





LI-SU DES TEMPS


PERGOLAS BIOCLIMATIQUES

LA PERGOLA BIOCLIMATIQUE


- Ambiance chaleureuse et accueillante.
- Système adaptable à toutes les configurations avec des lames en aluminium orientables de 0° à 135°.
- Modulez à votre convenance les rayons du soleil.
- Augmentez votre espace de vie par un aménagement extérieur esthétique utilisable toute l'année, tout en préservant la luminosité de votre maison.
- Protégez vous efficacement de la pluie.
- Facile d'entretien.




MODULE SEUL **
pour charpente existante




EN FAÇADE



EN ANGLE



EN TUNNEL



EN TONNELLE



LES COLORIS

- Charpente (sablères et poteaux) 10 coloris standard au choix. Ces coloris «STRUCTURA» sont sablés et spécialement conçus pour une application sur toutes constructions extérieures. RAL sablé : 9005, 7006, 6005, 7022, 1015, 9010, 3004, 7016, 7035, 5003, ainsi que 750 autres RAL en option sablé, mat ou brillant.
- Le plafond (lames et chéneaux) au choix en RAL mat : blanc 9010, beige 1015 ou gris 7035.



DIMENSIONS

- Les dimensions maximales en largeur - poteaux compris - sont de 6000 mm. Au-delà de celle-ci, un poteau intermédiaire viendra s'ajouter.
- L'avancée maximale est de 5000 mm.
- Section des sablières 300 x 50 mm.
- Section des poteaux 150 x 150 mm.
- Section de la lame 220 x 30 mm.

OPTIONS


- Eclairages
- Stores électriques, pare-vents fixes
- Capteur pluie / neige
- Capteur vent

VENTILATION NATURELLE

Soleil entrant
Mars, Avril, Mai




Barrière au soleil
Juin, Juillet, Août



Soleil entrant
Septembre, Octobre, Novembre



Barrière à la pluie
Décembre, Janvier, Février



www.lisudestemps.fr