

PERSONNALISEZ-MOI !

COLORIS CAPOT ALU (FACE EXTERIEURE)*



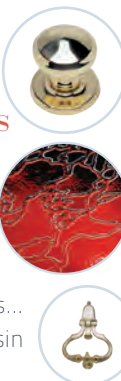
*Coloris non contractuels. Le procédé d'impression ne permet pas une reproduction fidèle des couleurs. Merci de vous référer au nuancier de FenêtréA.

COLORIS PVC (FACE INTERIEURE)*



De nombreux accessoires et personnalisations possibles !

Vitrages déco, petits bois intégrés, poignées, boutons, heurtoirs, viseurs, numéros, boîtes aux lettres... Renseignements en magasin



LES SERRURES, BARILLETS ET POIGNÉES

GAMME	STANDARD		OPTIONS			
	Serrure	Barillet	Béquille aspect inox	Serrure	Béquille	Barre de tirage
PORTES MONOBLOC COLLECTION PRICÉA	Serrure 5 points automatique : 4 galets + pêne dormant F40/E70	Européen standard 45-50 (3 clés)	Béquille aspect inox	Serrure 5 points 2 crochets + 2 galets + pêne dormant + barillet à clé incopiable avec carte (5 clés)	<ul style="list-style-type: none"> Poignée sur plaque 40 mm laiton Béquille inox rosace ronde 	Barre de tirage parmi les modèles ci-contre (prêt à poser) + béquille intérieure sur rosace ronde
PORTES MENUISÉES	Serrure 5 points automatique : 4 galets + pêne dormant F40/E70	Européen standard 45-50 (3 clés)	Béquille aspect inox	Serrure 5 points 2 crochets + 2 galets + pêne dormant + barillet à clé incopiable avec carte (5 clés)		

F = Fouillot
E = Entraxe

→ Dim Fouillot
→ Dim Entraxe

POIGNÉES ET BARRES DE TIRAGES OPTIONNELLES SUR PORTES À OUVRANT MONOBLOC



Barres de tirage pré-montées

Encore plus d'options et détails

Dans votre catalogue de portes d'entrée DooréA



Votre distributeur

FenêtréA
FENÊTRES - PORTES - VOLETS

P.A du Chênot - B.P. 4 - 56380 Beignon
Tél. : 02 97 75 70 70 - Fax : 02 97 75 78 03

www.fenetre-a.fr



Création : Service Communication FenêtréA. Dans un souci d'actualisation constante de nos produits, nous nous réservons le droit de modifier les caractéristiques de nos produits ou d'enrichir nos gammes de produits sans préavis. Les données techniques et photographiques figurant sur le présent document n'ont pas de valeur contractuelle et ne sauraient engager notre responsabilité du fait de l'évolution de nos produits et/ou de nos gammes. Crédit photo : Studio Garnier, Paris, Décembre 2016

FenêtréA
FENÊTRES - PORTES - VOLETS



PORTES
D'ENTRÉE
ÉNORALU

dooréA

DEUX TYPES DE CONCEPTION

OUVRANT MONOBLOC


Ud jusqu'à 0.79 W/m².K

PLUS PERFORMANT

- Ouvrant monobloc PVC 70 mm, 5 chambres, rigidifié par des renforts acier réalisés en alliage anti-corrosion :
 - Parements en aluminium recyclable de 2 mm
 - Structure : mousse haute densité de 56 mm
 - + nid d'abeille de 10 mm
 - Panneau plein ou équipé d'un triple vitrage feuilleté :
 - 44.2/4/4 à Faible émissivité + Argon, Ug de 0.8W/m².K
- Mousse haute densité de 30kg/m³, d'une résistance à la compression de 300 kPa
- Triple vitrage retardateur d'effraction de base
- Dormant PVC capoté Aluminium 74 mm, 5 chambres
- Suppression de l'effet bilame grâce à l'ossature nid d'abeille et une conductivité thermique équivalente à 0,034 W/m².K
- Seuil Personne à Mobilité Réduite (PMR) à rupture de pont thermique
- Paumelles vissées latérales à réglage 2 dimensions
- Poignée et barillet montés en usine

PLUS DESIGN

- Décor inox inséré dans le panneau (affleurant)
- Collection PricéA (décor inox extérieur avec ou sans décor inox intérieur)
- Joint de frappe intérieur
- Jet d'eau laqué à la couleur de la porte



OUVRANT MENUISÉ

PLUS PERFORMANT

- Ouvrant PVC capoté Aluminium 73 mm rigidifié par des renforts acier réalisés en alliage anti-corrosion
- Dormant PVC capoté Aluminium 74 mm
- Seuil Personne à Mobilité Réduite (PMR) à rupture de pont thermique 20 mm ou 40 mm

PLUS DESIGN

- Parcloses arrondies
- Ferrage par paumelles Dr. Hahn à recouvrement réglables 3 dimensions

2 FINITIONS

- Panneaux exclusifs, contemporains et classiques 31 mm :
 - Panneaux décoratifs identiques aux panneaux Aluminium
 - Parements Aluminium de 2 mm avec film de protection
 - Ame mixte épaisseur 27 mm (contreplaqué CTBX/mousse centrale styro/contreplaqué CTBX)
 - Vitrage isolant constitué d'une face feuilletée et d'une face imprimée à l'intérieur du double vitrage
- Panneaux soleiades 31 mm :
 - Base : face extérieure SP10 déco/17 argon/face intérieure claire 4FE
 - Option : face extérieure SP10 déco/15 argon/face intérieure
 - sablée 33-2 Opale FE



OBJECTIF
RBR2020

Les portes d'entrée FenêtréA sont conçues pour répondre techniquement et efficacement aux attentes de la Réglementation Thermique en vigueur. Elles garantissent une meilleure maîtrise de l'isolation thermique pour la réalisation de constructions. Un grand nombre de nos modèles sont éligibles au Crédit d'Impôt.

COLLECTION MONOBLOC PricéA

Retrouvez dans la collection de portes d'entrée « PricéA », les best sellers FenêtréA adaptés en version ouvrant monobloc. Dotée d'excellents matériaux, la porte à ouvrant monobloc « PricéA » offre une performance d'**isolation thermique optimale** répondant aux attentes du Grenelle de l'Environnement.



Oxalis
Ud = 0.86



Lys
Ud = 0.87



Silène
Ud = 0.87



Mimosa
Ud = 0.89



Nymphéa 1
Ud = 0.93



Nymphéa 2
Ud = 0.93



Lilas
Ud = 0.81



Iris
Ud = 0.80



Myosotis L*
Ud = 0.86



Capucine V*
Ud = 0.82

En option : insert
inox intérieur

* Ces 2 modèles se déclinent en panneaux pleins ou vitrés (avec ou sans petits bois).

COLLECTION MENUISÉE Exclusives

Élégantes et chics, les portes menuisées de la collection les « Exclusives » allient **esthétique, originalité** et **qualités techniques**. Le jeu de formes et de matières entre l'Aluminium, l'inox et le verre offre un ensemble harmonieux et design, synonyme de votre bon goût.



Marisa
Ud = 1.5



Marisa 1
Ud = 1.4




Marisa 2
Ud = 1.4



Marisa 3
Ud = 1.4



Diana
Ud = 1.5



Emma
Ud = 1.7



Carla
Ud = 1.5



Carla 2
Ud = 1.5



Carla 2P
Ud = 1.5



Carla 3
Ud = 1.5



Carla 3P
Ud = 1.5

OUVRANT DANS L'OUVRANT



Possibilité de porte 1 vantail avec ouvrant dans l'ouvrant en partie haute.
Autre possibilité : porte fermière avec 2 ouvrants indépendants.
Renseignez-vous en magasin.

COLLECTION MENUISÉE Soleiades

Illuminez votre intérieur avec la collection de portes vitrées les « Soleiades » conjuguant à merveille clarté et esthétique. Equipés d'un double vitrage feuilleté retardateur d'effraction, tous nos modèles vous assurent **luminosité, intimité** et **sécurité**.



Ivana
Ud = 1.4



Ilda
Ud = 1.4



Isa
Ud = 1.4



Ilana
Ud = 1.4



Indiana
Ud = 1.4



Irina
Ud = 1.4



Irma
Ud = 1.4



Isla
Ud = 1.4



Italia
Ud = 1.4



Indra
Ud = 1.4

COLLECTION MENUISÉE Contemporaines

Authentiques et actuelles, les portes de la collection les « Contemporaines » jouent la carte de l'intemporalité. Précision technique et soin du détail, ces modèles présentent des **finitions de qualité** et une longévité à toute épreuve. Autant d'atouts pour vous séduire...



Alexandra 1
Ud = 1.4



Alexandra
Ud = 1.4



Vanda 1
Ud = 1.4



Vanda
Ud = 1.4



Luna 1
Ud = 1.4



Luna
Ud = 1.4



Lima
Ud = 1.5



Nina 1
Ud = 1.4



Nina
Ud = 1.4



Maria 1
Ud = 1.4



Maria
Ud = 1.4



Léa 1
Ud = 1.5



Léa
Ud = 1.5



Anna 1
Ud = 1.4



Alicia
Ud = 1.5



Alicia 1
Ud = 1.5



Alicia 2
Ud = 1.5



Alicia 3
Ud = 1.5



Alicia 4
Ud = 1.5



Alicia 5
Ud = 1.5



Anna
Ud = 1.4

COLLECTION MENUISÉE Classiques

Laissez-vous charmer par les lignes courbes, délicates et généreuses de cette collection les « Classiques ». Les **mouleurs galbées** et les **finitions soignées** donneront toute leur noblesse et caractère à votre maison.



Laura B
Ud = 1.4



Sira
Ud = 1.4



Dona V
Ud = 1.5



Rosa L
Ud = 1.5

Tous ces modèles se déclinent en panneaux pleins ou vitrés (avec ou sans petits bois)
Certains modèles se déclinent en panneaux de côté pour fixe latéral ou vantail semi-fixe tiercé